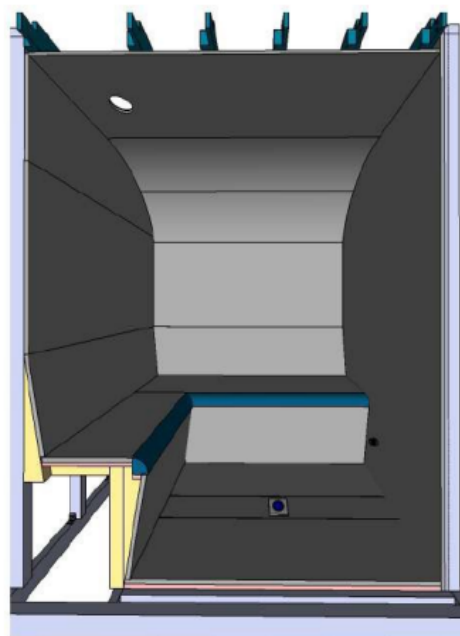


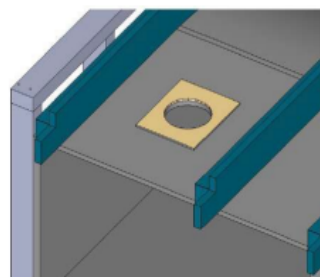
Accessori per bagno turco

Casse audio



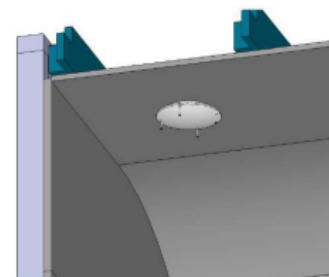
Step 1

Praticate un foro da 112mm di diametro sul pannello del soffitto del vostro bagno turco.



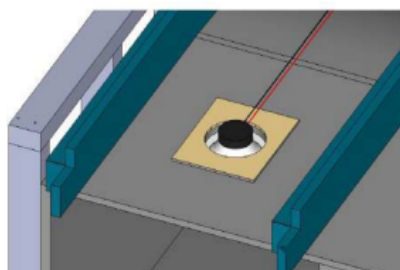
Step 2

Inquadrate il foro praticato dentro un riquadro di 150 mm di lato sulla facciata opposta del pannello (verso l'esterno).



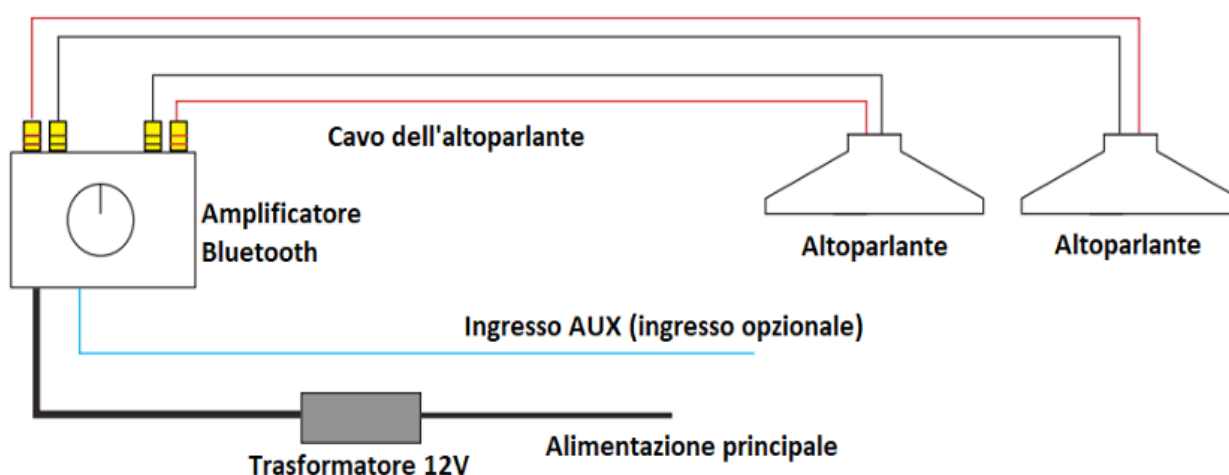
Step 3

Inserite l'altoparlante all'interno del foro e utilizzate delle viti per fissarlo attraverso il pannello e la placca esterna.



Step 4

Fissare il cavo dell'amplificatore ai morsetti di ciascun altoparlante.



Collegamento dell'amplificatore Bluetooth

L'amplificatore Bluetooth deve essere collegato all'alimentazione principale tramite il trasformatore da 12V.

Ogni altoparlante è collegato al terminale dell'amplificatore tramite il cavo (il collegamento deve essere positivo/positivo, negativo/negativo). Svita i terminali per accedere al foro di passaggio per i fili degli altoparlanti. Segui le istruzioni fornite con l'amplificatore per collegare il dispositivo Bluetooth.

Se preferisci collegare il tuo dispositivo di riproduzione in modo diretto, puoi utilizzare l'ingresso AUX presente sull'amplificatore.

L'amplificatore va installato sempre fuori dalla cabina.